

# Le bénévolat aujourd'hui dans les associations

– Projet au 31 mai 2023 –

# 2 approches complémentaires

- **Le baromètre IFOP auprès des Français**
  - Tous les 3 ans depuis 2010, une enquête utile en 2023 après la parenthèse COVID
  - La proportion de bénévoles dans la population, évolution des profils et des modes d'engagement des bénévoles...
- **Donner la parole aux bénévoles : le baromètre d'opinion des bénévoles**
  - Enquêtes annuelles de R&S : motivations, satisfactions, déceptions et attentes des bénévoles, relations avec les associations

 **Ici l'état des lieux du bénévolat en association**

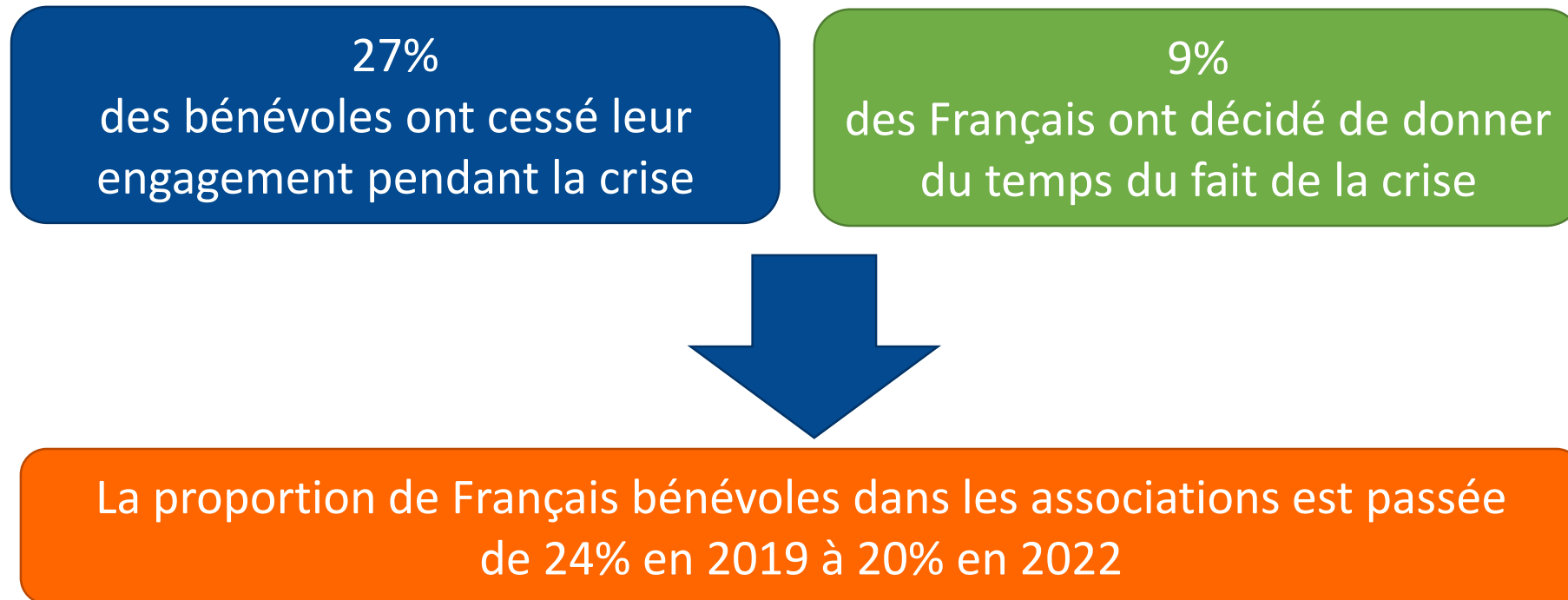
# Le baromètre IFOP auprès des Français



**Sources :** Enquêtes France Bénévolat / IFOP avec l'appui de Recherches & Solidarités et le soutien du Crédit Mutuel pour la période 2010-2022. Enquête IFOP 2023 pour Recherches & Solidarités

# Résultats de janvier 2022

Pendant la pandémie 2020 - 2021



# Situation en janvier 2023

En moyenne  
23% des Français

*Toujours la même « fracture associative »*

Hommes	23%
Femmes	23%

15 – 34 ans	25%
35 – 49 ans	22%
50 – 64 ans	19%
65 ans et plus	25%



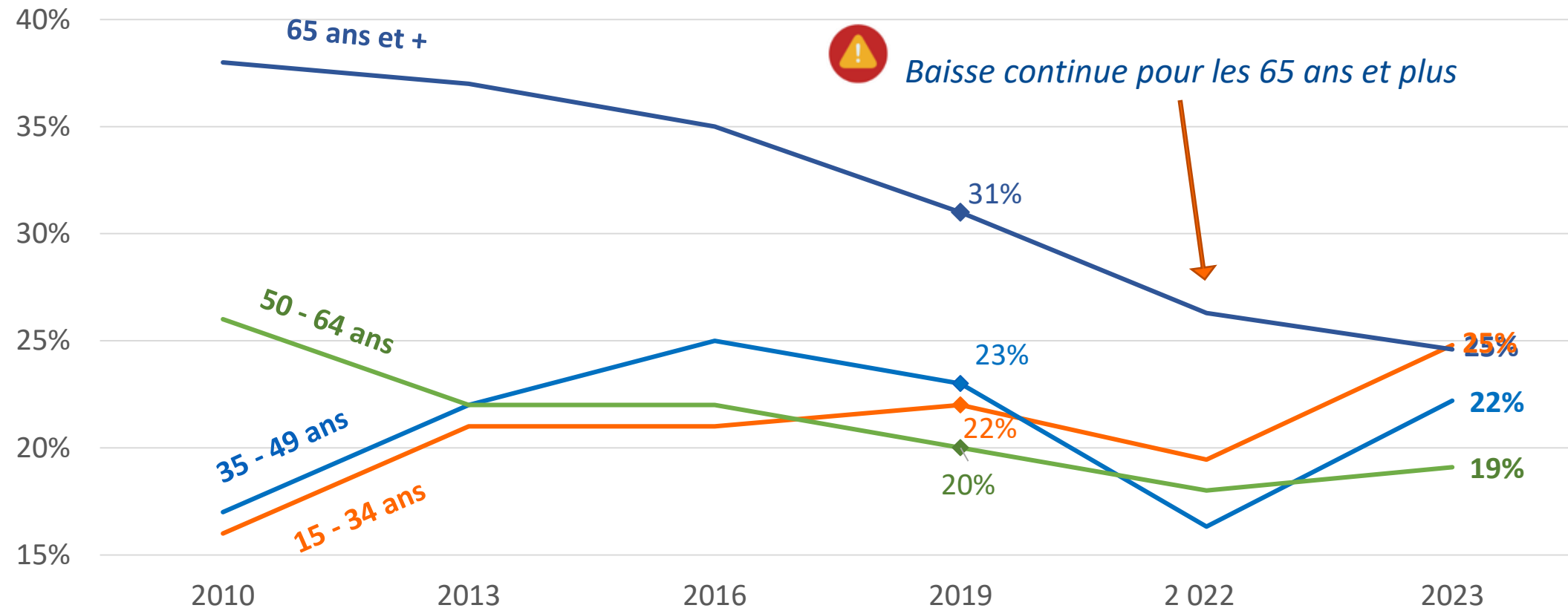
Au-delà de BAC + 2	29%
BAC + 2	24%
Niveau BAC	22%
CAP, BEP	18%
Pas de diplôme, CEP, BEPC	16%

Ponctuels*	14%
Hebdomadaires	9%

\* Quelques heures chaque mois ou quelques fois dans l'année

7% environ parmi les moins 65 ans  
14,4% parmi les 65 ans et plus

# Depuis 2010, en fonction de l'âge



Les 35-49 ans et les 50-64 ans se rapprochent de leur niveau de 2019.  
 Les moins de 35 ans le dépassent (+ 3 points par rapport à 2019).

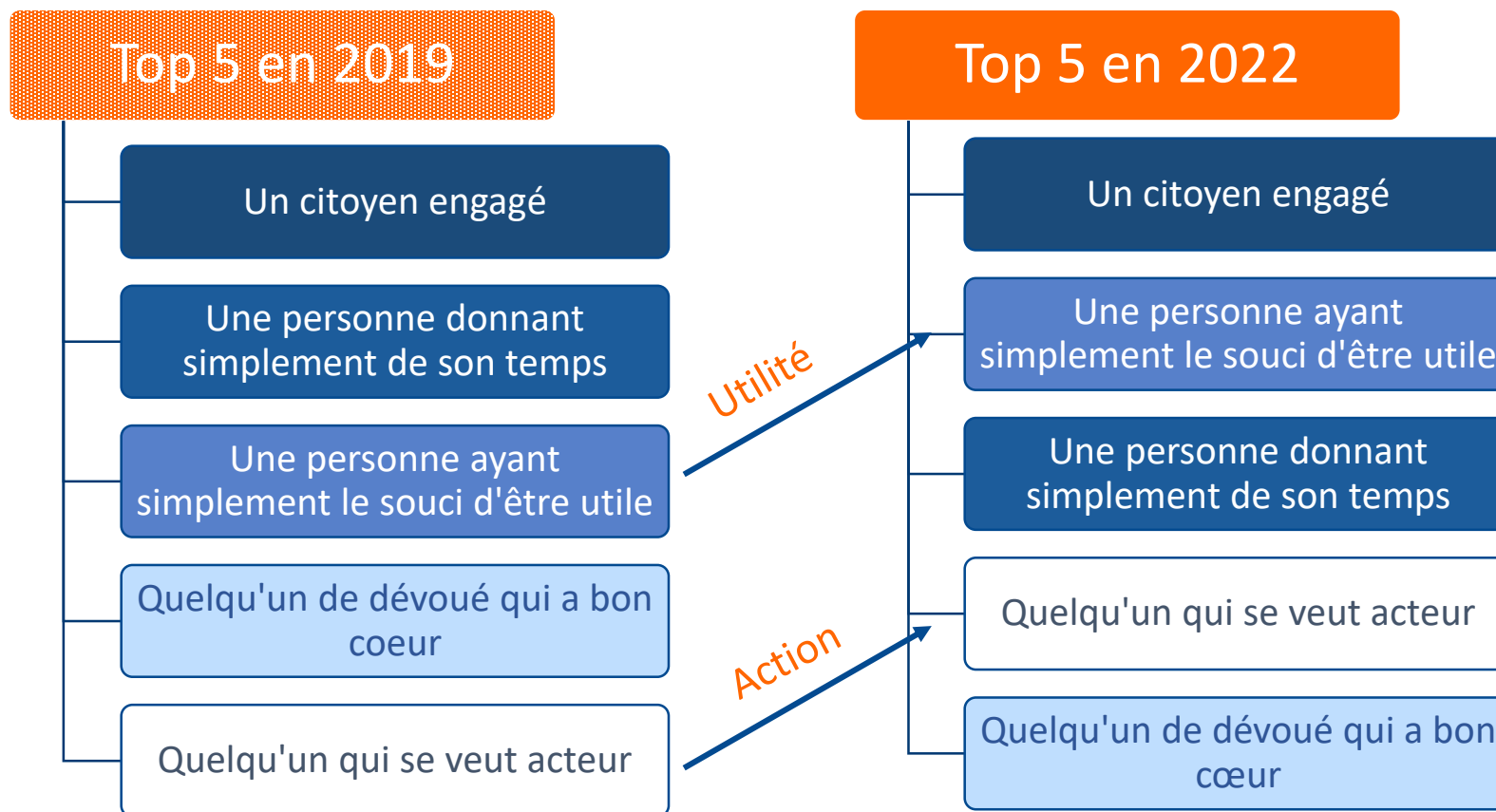
# Paroles de bénévoles



Sources : Baromètre d'Opinion des Bénévoles 2022 - R&S en partenariat avec Compétence Bénévolat, France Bénévolat, IEDH, Solidatech, Tous Bénévoles. Et le soutien de Benenova et jeuxaider.gouv.fr

# Après 2 années de pandémie

*Selon vous, le terme « bénévole » fait avant tout référence à :*





# Motivations des bénévoles

*Quelles sont les raisons de votre engagement bénévole ? Plusieurs réponses possibles*

## Pour ou avec les autres

Être utile et agir pour les autres (86%)

La cause défendue (47%)

Appartenir à une équipe (32%)

*Cumul indicatif : 165%*

## Pour soi

L'épanouissement personnel (47%)

Acquérir des compétences (23%)

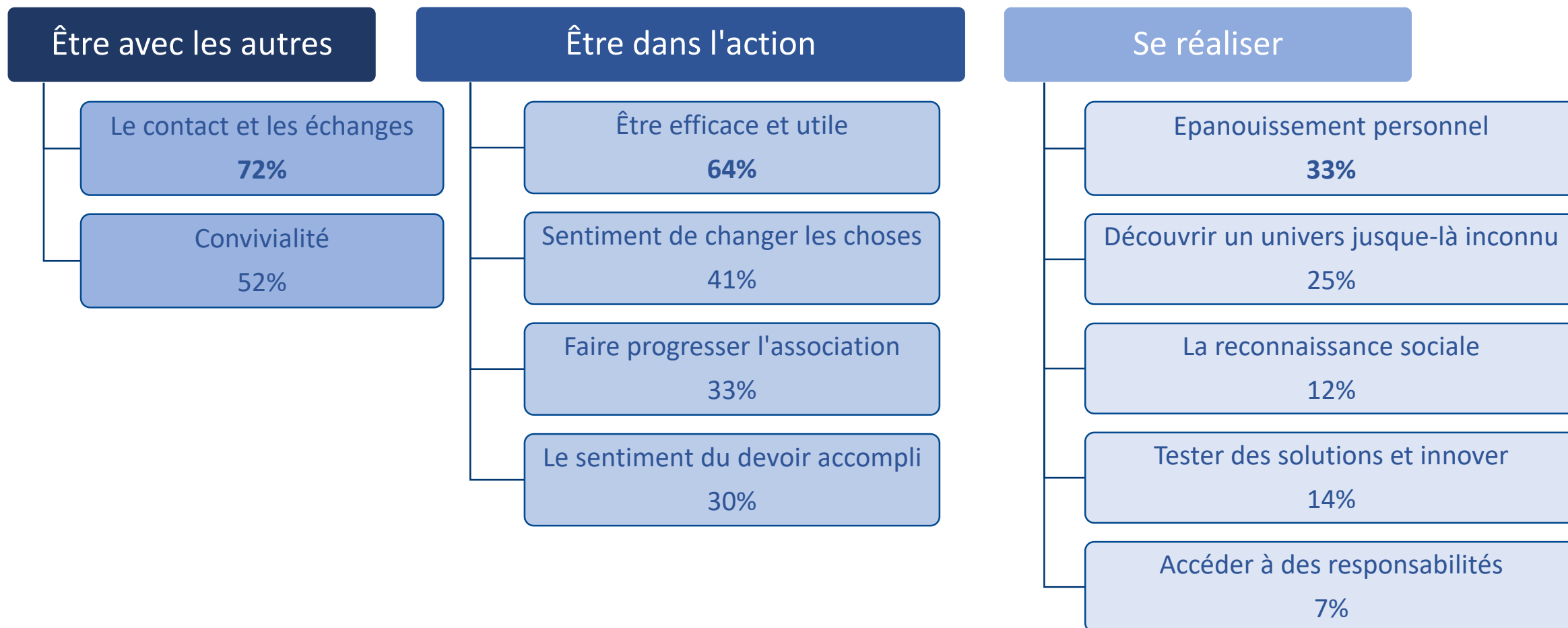
Exercer une responsabilité (14%)

La reconnaissance sociale (18%)

*Cumul indicatif : 102%*

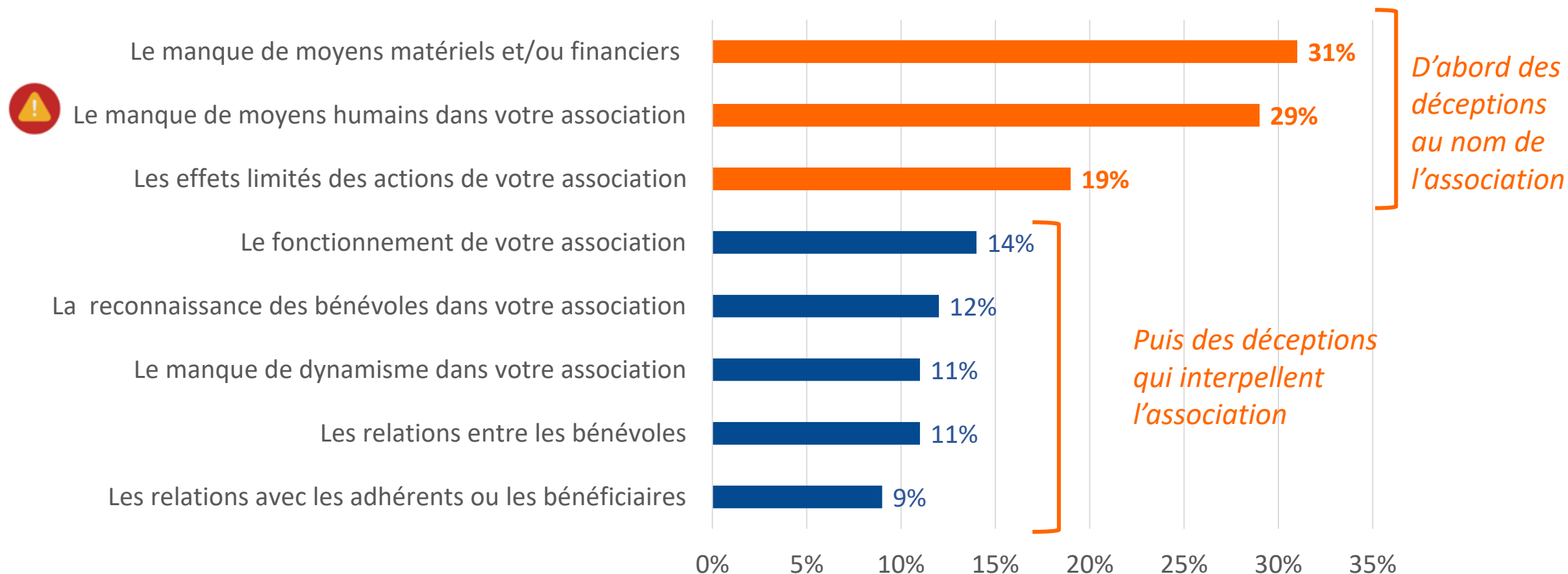
# Satisfactions des bénévoles

*Quelles principales satisfactions éprouvez-vous dans votre activité bénévole ?*



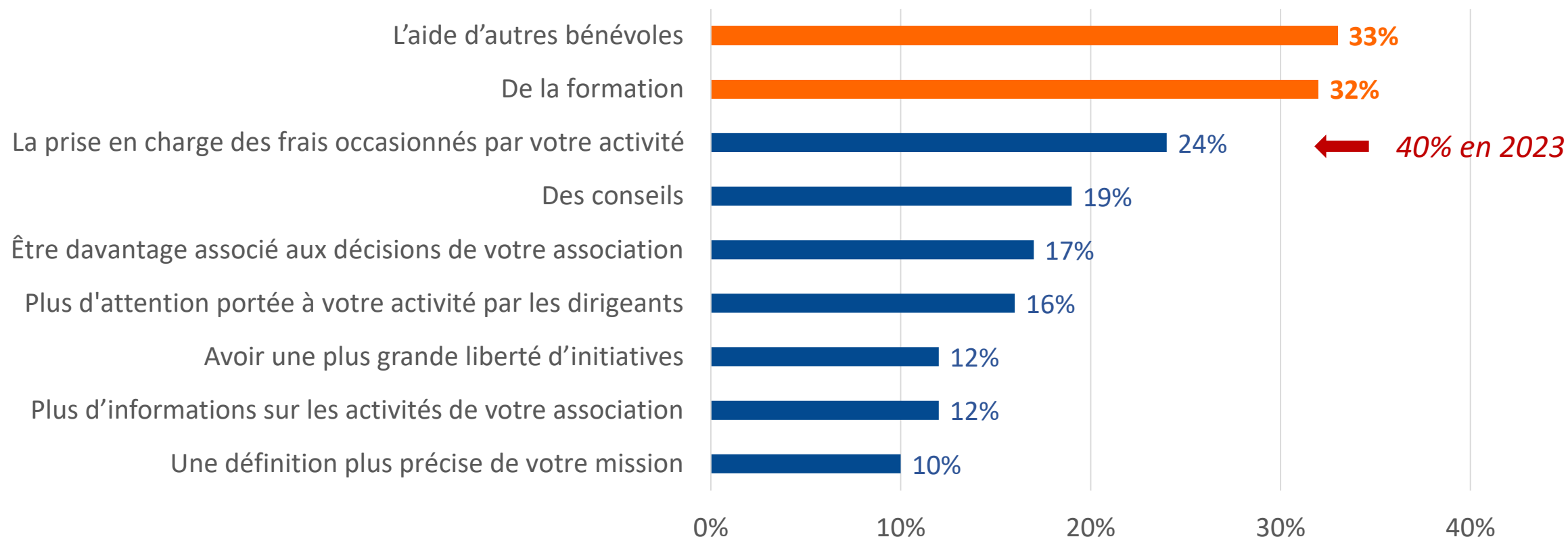
# Déceptions des bénévoles

Quelles sont vos principales déceptions ? Plusieurs réponses possibles



# Attentes des bénévoles

Quelles seraient vos attentes personnelles pour bien vivre votre activité bénévole ?



# Le temps d'engagement

*Le temps que vous consacrez aujourd'hui à votre engagement dans votre association :*

Non réponse	2 %
Correspond à mes souhaits	61 %
Je souhaite répartir mon temps autrement dans cette association	11 %
Je souhaite donner moins de temps dans cette association	16 %
Je souhaite donner plus de temps dans cette association	10 %
Total	100 %

*En avez-vous parlé au sein de votre association ?*


Oui, on y réfléchit ensemble	37 %
<b>Oui, mais ça ne change pas grand-chose</b>	<b>28 %</b>
Non, je n'ose pas en parler	3 %
Non, cela dépend surtout de moi, de mes envies et de mes priorités personnelles	30%
Total	100 %



*Dialogue fréquent mais pas toujours suffisant. Signe des difficultés à concilier besoins des associations et attentes de chaque bénévole.*

# Le « télébénévolat »

*Utilisez-vous des outils numériques pour votre activité bénévole, à distance, depuis chez vous par exemple (ordinateur, smartphone, conférences téléphoniques...).*  
*En d'autres termes, pratiquez-vous le télébénévolat ?*



Oui (de temps en temps jusqu'à exclusivement)	58%
Non, par manque de savoir-faire	2%
Non, ce n'est pas adapté à votre activité bénévole	29%
Non, vous ne le souhaitez pas	8%
Non réponse	3%
Total	100%

*62% des 25 – 34 ans*  
*69% des 65 ans et +*

*Des atouts pour les associations et les bénévoles  
à condition de préserver l'esprit d'équipe et la convivialité*

# Les missions

*Les missions que vous exercez vous conviennent-elles ?*

Non réponse	1 %
Oui, tout à fait	78 %
Oui plutôt, mais j'en changerais avec plaisir	16 %
Non, pas vraiment	3 %
Non, et je souhaite en changer	2 %
Total	100 %

*En avez-vous parlé au sein de votre association ?*

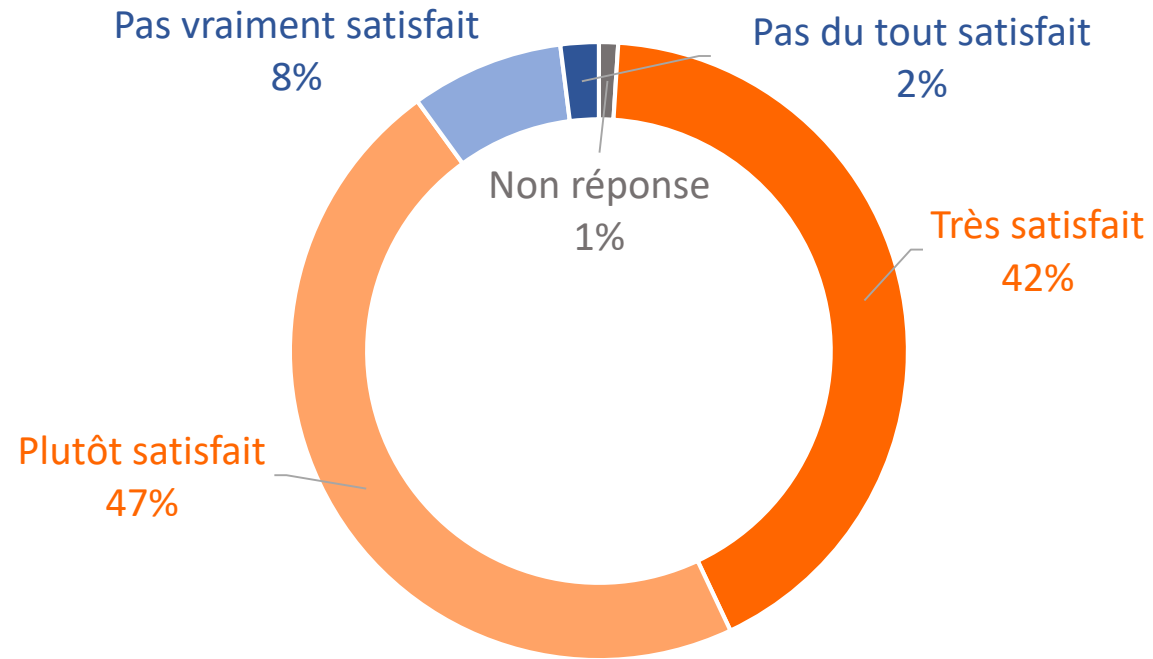
Oui, on y réfléchit ensemble	37 %
<b>Oui, mais ça ne change pas grand-chose</b>	<b>37 %</b>
Non, je n'ose pas en parler	14 %
Non, cela dépend surtout de moi, de mes envies et de mes priorités personnelles	12 %
Total	100 %



*Dialogue fréquent mais pas toujours suffisant. Signe des difficultés à concilier besoins des associations et attentes de chaque bénévole.*

# Au bilan....

*D'une manière générale, vous diriez, à propos de votre engagement dans votre association aujourd'hui, que vous êtes :*



9 bénévoles / 10 satisfaits  
de leur engagement



# En savoir plus

Résultats complets sur [www.recherches-solidarites.org](http://www.recherches-solidarites.org)

Etre informé des nouvelles parutions via la newsletter mensuelle :  
sur le site ou auprès de [marie.duros@recherches-solidarites.org](mailto:marie.duros@recherches-solidarites.org)